

## NOTAS A LOS ESTADOS FINANCIEROS

Con el propósito de dar cumplimiento a los artículos 46 y 49 de la ley general de contabilidad gubernamental. Los entes públicos deberán acompañar notas a los estados financieros cuyos rubros así lo requieran teniendo presente los postulados de revelación suficiente e importancia relativa con la finalidad, que la información sea de mayor utilidad para los usuarios. Por lo que a continuación se presenta la información con respecto a la cuenta pública anual del ejercicio fiscal 2022 (enero a diciembre) que se presenta, las cuales son derivadas de las operaciones financieras y presupuestales del ente público.

### NOTAS DE GESTIÓN ADMINISTRATIVA

#### 1. Autorización e Historia

##### a) Fecha de Creación del Ente

El estado de Michoacán de Ocampo es libre, independiente y soberano en su régimen interior, de conformidad con lo prescrito en esta Constitución y en General de la República Mexicana. Se rige por su Constitución Política que entró en vigor el 14 de marzo de 1918, ha sido reformada en varias ocasiones, la última de ellas fue el día 11 de septiembre de 2008.

##### b) Principales cambios en su estructura

La Ley Orgánica del Estado de Michoacán es la encargada de regular el ejercicio de las atribuciones que les corresponden a los Municipios del Estado y establece bases para su gobierno, integración, organización, funcionamiento, fusión, división y regula el ejercicio de las funciones de las dependencias y entidades, de conformidad con las disposiciones de la Constitución Política de los Estados Unidos Mexicanos.

El Municipio libre es una entidad política y social investida de personalidad jurídica, con libertad interior, patrimonio propio y autonomía para su gobierno, se constituye por un conjunto de habitantes asentados en un territorio determinado, gobernado por un Ayuntamiento para satisfacer sus intereses comunes.

Los Ayuntamientos son órganos colegiados deliberantes y autónomos electos popularmente de manera directa, constituyen el órgano responsable de gobernar y administrar cada Municipio y representan la autoridad superior en los mismos. De tal manera, la última reforma de la presente ley fue el día 30 de septiembre de 2015, tomo: CLXIII, número: 5, décima tercera sección.



## NOTAS A LOS ESTADOS FINANCIEROS

### 2. PANORAMA ECONÓMICO Y FINANCIERO

#### Escenario Nacional.

La economía mexicana experimentó una desaceleración importante durante el recién concluido 2022.

Después de un crecimiento de 5.5% en el 2021, los especialistas esperan que el PIB en el 2022 cierre el año con un crecimiento de 3.0 por ciento.

Desafiando todos los riesgos a la baja e impulsado por un sector exportador beneficiado por el nearshoring y un consumo doméstico apoyado en las remesas, el crecimiento observado en el 2022 fue ligeramente superior a la expectativa de 2.8% que se tenía a principios del año pasado.

Sin embargo, aunque el rebote observado en el 2021 y 2022 fue mayor a lo esperado, el nivel del PIB en términos reales está todavía por debajo del que se tenía al cierre del 2018.

Aunque la economía mexicana fue más resistente de lo esperado a los vaivenes de la economía global en el 2022, el panorama para el 2023 luce más complicado.

Además de la incertidumbre en el crecimiento global y de nuestro principal socio comercial, México enfrenta un panorama doméstico incierto con un menor margen de maniobra en las finanzas públicas, altas tasas de interés, presiones inflacionarias y un entorno político polarizado.

*En el caso de las finanzas públicas, el incremento en las tasas de interés de referencia ha puesto presión al balance público. Aunque el marco macroeconómico incluido en los Criterios Generales de Política Económica con el que se elaboró la Ley de Ingresos y el Presupuesto de Egresos considera un crecimiento del PIB de 3.0%, la realidad es que la SHCP solamente espera un crecimiento de 0.8% en los ingresos presupuestales.*

A pesar de este prudente estimado de crecimiento en los ingresos, es posible que la desaceleración económica contribuya a un crecimiento menor al esperado en los ingresos, lo cual podría llevar a un recorte de inversión y gasto público que incidiría de manera negativa en el crecimiento.



## NOTAS A LOS ESTADOS FINANCIEROS

### Producto Interno Bruto

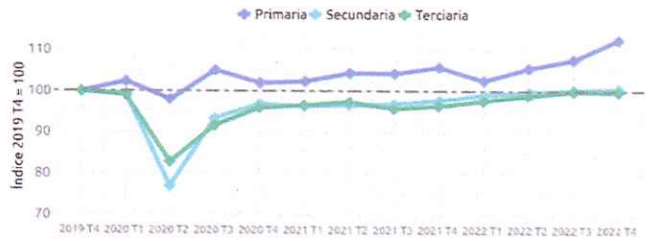
Cuarto trimestre de 2022



	Tasa trimestral	Tasa Anual	Variación anual (2021 vs 2022)
PIB total	0.4%	3.6%	3.0%
Actividades primarias	2.0%	6.3%	2.8%
Actividades secundarias	0.4%	3.0%	3.2%
Actividades terciarias	0.2%	3.6%	2.7%

ELABORADO POR MÉXICO, ¿CÓMO VAMOS? CON DATOS DEL INEGI

Serie desestacionalizada al 4º trimestre de 2022.  
Índice 2019 T4 = 100



ELABORADO POR MÉXICO, ¿CÓMO VAMOS? CON DATOS DEL INEGI

México necesita una estrategia de crecimiento que fortalezca el mercado interno, con inversión y empleo de calidad, pero al mismo tiempo política social focalizada hacia la población vulnerable en un entorno de alta inflación.

Factores externos negativos al crecimiento:

- **Alta inflación global** por la invasión rusa a Ucrania que ha tenido implicaciones negativas en los precios de los energéticos y alimentos, así como los cuellos de botella en las cadenas de suministro causadas por la pandemia de COVID-19.
- **Endurecimiento de condiciones financieras.** La mayoría de los bancos centrales están elevando las tasas de interés –encareciendo el crédito– para hacer frente a la inflación por encima de sus objetivos.
- **Posible desaceleración económica de Estados Unidos.** La economía de nuestro principal socio comercial mostró un sólido crecimiento en 2022 de 2.1% anual con datos oportunos (2.9% anualizado en el cuarto trimestre de 2022). Este dato implica dos trimestres de expansión al hilo, después de presentar contracciones en el primer y segundo trimestres de 2022. Estos resultados, junto con la revisión al alza para el crecimiento de 2023 por el FMI, contrastan con las expectativas de una posible recesión hacia la segunda mitad del año como consecuencia del incremento de las tasas de interés. De materializarse la desaceleración en EUA, implicaría menor demanda por exportaciones mexicanas, motor de la reactivación económica en 2021.

### Escenario Estatal.

Las ventas internacionales de Michoacán de Ocampo en 2022 fueron de US\$7,154M, las cuales crecieron un 6.87% respecto al año anterior. Los productos con mayor nivel de ventas internacionales en 2022 fueron Higos, Piñas, Aguacates, Guayaba, Mangos, Frescos o Secos (US\$3,639M), Otras Frutas y Nueces, Frescas (US\$603M) y Frutas y otros Frutos, sin Cocer o Cocidos en Agua o Vapor, Congelados, Incluso con Adición de Azúcar u otro Edulcorante (US\$314M).

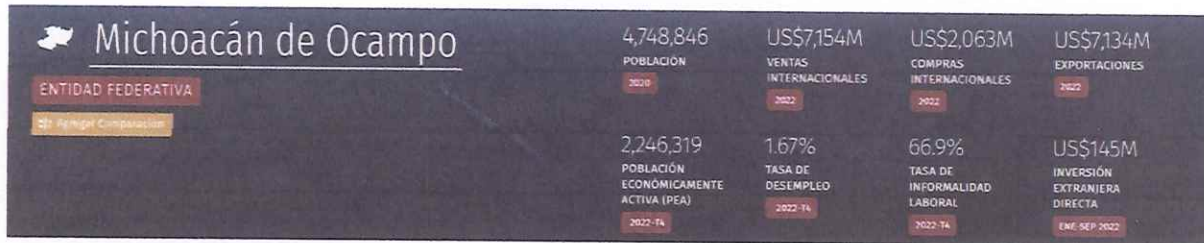
Las compras internacionales de Michoacán de Ocampo en 2022 fueron de US\$2,063M, las cuales crecieron un 4.61% respecto al año anterior. Los productos con mayor nivel de compras internacionales en 2022 fueron Polímeros de Propileno o de otras Olefinas, en Formas



## NOTAS A LOS ESTADOS FINANCIEROS

Primarias (US\$115M), Artículos de Plástico para el Transporte o Embalaje de Mercancías (US\$44.5M) y Electrodo y Escobillas de Carbón, Carbón para Lámparas o Pilas y Demás Artículos de Grafito u otros Carbonos, Incluso con Metal, para Usos Eléctricos (US\$30.7M).

En el cuarto trimestre de 2022, la población económicamente activa de Michoacán de Ocampo fue de 2.25M personas. La fuerza laboral ocupada alcanzó las 2.21M personas (39.1% mujeres y 60.9% hombres) con un salario promedio mensual de \$6.71k MX. Las ocupaciones que concentran mayor número de trabajadores fueron Trabajadores de Apoyo en Actividades Agrícolas (191k), Empleados de Ventas, Despachadores y Dependientes en Comercios (139k) y Comerciantes en Establecimientos (134k). Se registraron 37.5k desempleados (tasa de desempleo de 1.67%).



Con la detallada información que se reveló con anterioridad nuestro municipio se ha visto afectado con el aumento de la inflación y por consiguiente de la canasta básica, además si se tuvo un aumento de la remesas de ciudadanos de nuestro municipio. También se ha logrado posicionar a nuestro pueblo para que aporte ventas locales, estatales, nacionales e incluso internacionales de productos del sector primario como es el aguacate, maíz, frijol, nopal, bovinos, entre otros. Así como la participaciones de empresas internacionales las cuales se encargan de la producción de fresas, moras, zarcamoras, etc. Que esto aumento el empleo a nivel local. Lo anterior no desestima que la población sufra de otras necesidades que repercute en su calidad de vida, como es la salud, educación, vivienda, etc. De tal manera que el Ayuntamiento ha aportado su granito de arena, para incentivar a los pobladores otorgándoles apoyos directos de acuerdo con sus necesidades.



## NOTAS A LOS ESTADOS FINANCIEROS

### 3. Organización y Objeto Social

#### a) Objeto Social.

Su objeto es ejercer las facultades y obligaciones que competen al Ayuntamiento, de conformidad con lo dispuesto en la Constitución Política del Estado de Michoacán, Ley Orgánica Municipal del Estado de Michoacán y las demás leyes, reglamentos y disposiciones jurídicas vigentes en el Estado.

#### b) *Principal Actividad.*

Las que se derivan del ejercicio de sus facultades y obligaciones en su categoría de uno de los Ayuntamientos del Estado Libre y Soberano de Michoacán de Ocampo, la cual se trata de una Administración Pública Municipal en General.

#### c) *Ejercicio Fiscal*

Los ejercicios fiscales comprenden del 01 de enero al 31 de diciembre de cada año.

#### d) *Régimen Jurídico*

El aplicable al Ayuntamiento Constitucional de Huiramba en los términos de la Constitución Política del Estado de Michoacán y la Constitución Política de los Estados Unidos Mexicanos.

#### e) *Consideraciones Fiscales del Ente.*

Las obligaciones fiscales a cargo del ente público son las determinadas por la Secretaría de Hacienda y Crédito Público, que son para los contribuyentes clasificados como personas morales con fines no lucrativos, como son las siguientes:

- ✓ Entero de Retenciones mensuales de ISR por sueldos y salarios.
- ✓ Declaración Informativa mensual de Proveedores
- ✓ Entero de retenciones mensuales de ISR por ingresos asimilados a salarios.

#### f) *Estructura Organizacional Básica.*

De conformidad con la Ley Orgánica del Estado de Michoacán, la estructura organizacional básica del Ayuntamiento de Huiramba, se divide en dependencias, entidades y unidades administrativas, las cuales en base a sus propuestas técnicas, administrativas y financieras formulan con base en las leyes respectivas y las recomendaciones o lineamientos que expida el Congreso del Estado, directamente o por conducto de la Auditoría Superior de Michoacán, así como sus respectivos reglamentos interiores u otras leyes que les dieron origen.



## NOTAS A LOS ESTADOS FINANCIEROS

A continuación, se enlistan las unidades administrativas que de conformidad con la Ley Orgánica del Estado de Michoacán están vigentes en este momento, mismas que fueron objeto de aprobación y modificación al presupuesto 2022, publicadas en el periódico oficial del Estado de Michoacán con fecha 09 de marzo de 2022, cuarta sección y aprobado el 28 de diciembre de 2021.

MUNICIPIO DE HUIRAMBA, MICH.



I. PRESIDENCIA  
II. ORGANISMO OPERADOR DE AGUA POTABLE, ALCANTARILLADO Y  
SANEAMIENTO DE HUIRAMBA, MICH

### **g) Fideicomisos, mandatos, y análogos de los cuales es fideicomitente o fideicomisario.**

El Ayuntamiento de Huiramba, Michoacán no está sujeto a estas clases de fideicomisos, mandatos y/o análogos. Si en algún momento se dieran se regiría por las normas vigentes expuestas por el Gobierno del Estado y el Consejo de Armonización Contable (CONAC).

### **4. Bases de preparación de los Estados Financieros.**

a) Los presentes estados financieros se encuentran expresados en moneda nacional y han sido elaborados los más apegado posible a la Ley General

de Contabilidad Gubernamental que entró en vigor el 01 enero de 2009 y su última reforma publicada en Diario Oficial de la Federación el día 09 de diciembre de 2013, así como los documentos complementarios emitidos por el Consejo de Armonización Contable y son aplicados hasta la fecha.

b) Los presentes Estados Contables han sido elaborados a partir de la información ingresada al Sistema Automatizado de Contabilidad Gubernamental (SACG.NET) por la dirección de la Tesorería Municipal,

misma que es transformada automáticamente en registros contables por el mencionado sistema, los cuales se realizan el reconocimiento del efecto contable y presupuestal de las operaciones realizadas por el ente público, conforme a los documentos emitidos por el consejo de Armonización Contable, en atención a los criterios emitidos en relación a los "centros de registro" previstos en el Manual de Contabilidad Gubernamental, entendiéndose por estos



## NOTAS A LOS ESTADOS FINANCIEROS

centros a cada una de las áreas administrativas donde ocurren las transacciones económico/financieras y en base a estas operaciones se utilizan para introducir los datos al sistema en momentos o eventos previamente seleccionados de los procesos administrativos correspondientes. La introducción de datos a la Contabilidad Gubernamental debe generarse automáticamente y por única vez a partir de dichos procesos administrativos de los entes públicos. En el caso del Municipio de Huiramba, la Tesorería Municipal es la encargada y responsable de programar, presupuestar, administrar los recursos materiales y financieros que se asignan a las unidades responsables, tal y como lo contempla la Ley Orgánica Municipal del Estado de Michoacán, dentro de las atribuciones de la Tesorería Municipal.

### c) Postulados Básicos

Los postulados básicos que se aplican al Municipio de Huiramba, Mich. Son los siguientes:

#### 1) SUSTANCIA ECONÓMICA

Es el reconocimiento contable de las transacciones, transformaciones internas y otros eventos, que afectan económicamente al ente público y delimitan la operación del Sistema de Contabilidad Gubernamental (SACG.NET. INDETEC).

#### 2) ENTES PÚBLICOS

Los poderes Ejecutivo, Legislativo y Judicial de la Federación y de las entidades federativas; los entes autónomos de la Federación y de las entidades federativas; los ayuntamientos de los municipios; los órganos políticos/administrativos de las demarcaciones territoriales del Distrito Federal y las entidades de la administración pública paraestatal, ya sean federales estatales o municipales.

#### 3) EXISTENCIA PERMANENTE

La actividad del ente público se establece por tiempo indefinido, salvo disposición legal en la que se especifique lo contrario.

#### 4) REVELACIÓN SUFICIENTE

Los estados y la información financiera deben de mostrar amplia y claramente la situación financiera y de resultados del ente público.



## NOTAS A LOS ESTADOS FINANCIEROS

### 5) IMPORTANCIA RELATIVA

La información debe mostrar los aspectos importantes de la entidad que fueron reconocidos contablemente.

### 6) REGISTRO E INTEGRACIÓN PRESUPUESTARIA

La información presupuestaria de los entes públicos se integra en la contabilidad en los mismos términos que se presentan en la ley de Ingresos y en el Decreto del Presupuesto de Egresos, de acuerdo con su naturaleza económica que le corresponda.

El registro presupuestario del ingreso y del egreso en los entes públicos se debe reflejar en la contabilidad, considerando sus efectos patrimoniales y su vinculación con las etapas presupuestarias correspondientes.

### 7) CONSOLIDACIÓN DE LA INFORMACIÓN FINANCIERA

Los estados financieros de los entes públicos la consolidación se lleva a cabo sumando aritméticamente la información patrimonial que se genera de la contabilidad del ente público, en los sistemas de registro que conforman SCG, considerando los efectos de eliminación de aquellas operaciones que dupliquen su efecto.

### 8) DEVENGO CONTABLE.

Los registros contables de los entes públicos se llevarán con base acumulativa. El *ingreso devengado*, es el momento contable que se realiza cuando existe jurídicamente un derecho de cobro de impuesto, derechos, productos, aprovechamientos y otros ingresos por parte de los entes públicos. El *gasto devengado*, es el momento contable que refleja el reconocimiento de una obligación de pago a favor de terceros por la recepción de conformidad de bienes, servicios y *obra pública contratados*; así como de las obligaciones que derivan de tratados, leyes, decretos, resoluciones y sentencias definitivas.

### 9) VALUACIÓN

Todos los eventos que afecten económicamente al ente público deber ser cuantificados en términos monetarios y se registrarán al costo histórico o al valor económico más objetivo registrándose en moneda nacional.



## NOTAS A LOS ESTADOS FINANCIEROS

### 10) DUALIDAD ECONÓMICA

El ente público debe reconocer en la contabilidad, la representación de las transacciones y algún otro evento que afecte su situación financiera, su composición por los recursos asignados para el logro de sus fines y por sus fuentes, conforme a los derechos y obligaciones.

### 11) CONSISTENCIA.

Ante la existencia de operaciones similares en un ente público, debe de corresponder un mismo tratamiento contable, el cual debe permanecer a través del tiempo, en tanto no cambie la esencia económica de las operaciones.

#### d) Normatividad Supletoria.

En virtud de la normatividad emitida por el CONAC, el H. Ayuntamiento de Huiramba, Michoacán. No ha requerido la aplicación de normatividad supletoria en materia de Contabilidad Gubernamental. Hasta el ejercicio 2014, el Municipio de Huiramba registraba el gasto devengado en el momento contable que refleja el reconocimiento de un pago a favor de terceros hasta la recepción de los bienes, servicios y obra pública contratada. A partir del 2015 el Municipio de Huiramba reconoce contablemente como gasto devengado, las obligaciones que se derivan de tratados, acuerdos, convenios, resoluciones y toda clase de gastos relacionados con las actividades de primera necesidad para el funcionamiento de la Institución Pública, ya que reconociendo los momentos contables desde el comprometido es cuando el Ayuntamiento obtiene la obligación de llevar a cabo el evento por que se firmó el acuerdo.

### 5. Políticas de Contabilidad Significativas

- a) El Ayuntamiento Constitucional de Huiramba, no se realizó actualizaciones de los activos, pasivos y Hacienda Pública/Patrimonio.
- b) El Ayuntamiento de Huiramba no realiza operaciones que impliquen el pago en moneda extranjera.
- c) No se tienen inversiones en acciones de compañías subsidiarias y Asociadas.
- d) El Municipio de Huiramba no vende ni transforma inventarios.
- e) Beneficios a empleados. En el Municipio de Huiramba solo se cuenta con beneficio a sus empleados con el pago basado en la antigüedad en caso de retiro voluntario, separación o muerte, de acuerdo con las condiciones generales



## NOTAS A LOS ESTADOS FINANCIEROS

de trabajo con las que se tomó la firma del contrato ante el Municipio, de tal evento se registran como egresos en el momento que se lleve a cabo por lo que se vuelven exigibles.

- f) Provisiones. El Ayuntamiento de Huiramba no contempla conceptos o hechos de los cuales sea necesario el registro de provisiones adicionales a las que ya se encuentran registradas en los estados financieros, derivadas de las operaciones que regularmente son comprometidas.
- g) Reservas: para dicho efecto no se tienen contemplados ni identificados conceptos o hechos de los cuales sea necesarios el registro de reservas.
- h) Existen algunos cambios en las políticas contables que se han venido aplicando a partir del 01 de enero de 2015 como son:

1. El reconocimiento del ingreso y el gasto devengado, considerando las reformas a las normas metodológicas impuestas por la CONAC.

2. El registro en cuentas de orden presupuestal, donde se consideran los momentos contables del ingreso y el gasto.

Los cambios antes mencionados tienen un efecto relevante en la información financiera que presenta el Ayuntamiento de Huiramba, de tal manera que los movimientos que se pueden cuantificar y así poder expresarlo en el Estado de Variaciones en la Hacienda Pública.

- i) Reclasificaciones: el importe de las reclasificaciones, así como sus conceptos, que afectan el patrimonio sobre el presente caso es mostrado en el Estado de Situación Financiera, así como también en el Estado de Variaciones en la Hacienda Pública.
- j) Depuración y Cancelación de Saldos: sobre la presente situación se informa que como no son operaciones recurrentes, no se han establecido controles para cuantificar su importe, pero cabe señalar que en caso de que existieran, se procedería a documentar su procedencia.

### **6. Posición en Moneda Extranjera y Protección por Riesgo Cambiario.**

Para tal efecto el Municipio de Huiramba no realiza operaciones en moneda extranjera, por lo que no se tienen derechos u obligaciones de esta naturaleza.

### **7. Reporte Analítico del Activo.**

- a) En el presente ejercicio no se tiene movimientos que refleje algún cambio en su valor o deterioro de algún activo.
- b) No se cuenta con algún cambio en el valor porcentual de las depreciaciones de algún activo.



## NOTAS A LOS ESTADOS FINANCIEROS

- c) Por el momento no se cuenta con gastos capitalizables que fueran financieros, de investigación y desarrollo.
- d) No se cuenta con inversiones financieras en las que hubiere riesgo en el tipo de cambio o tipo de interés.
- e) Durante el presente ejercicio no se tiene valor que contemplar que se deriven por la construcción de un Bien Inmueble.
- f) Sobre otras circunstancias no se tienen por el momento de carácter significativo que afecten el activo, tales como bienes en garantía, señalados en embargos, litigios, títulos de inversiones entregados en garantía, baja significativas del valor de inversiones financieras.
- g) Sobre el desmantelamiento de algún activo, procedimientos, implicaciones y/o efectos contables no se han tenido por el momento.
- h) Administración de Activos: el Ayuntamiento de Huiramba por medio de la Sindicatura la cual combina el control con la Tesorería a fin de manejarlos de manera acorde a las reglas de operación por la adquisición de algún activo.

Cuenta Pública 2022					
ORGANISMO OPERADOR DE AGUA POTABLE ALCANTARILLADO Y SANEAMIENTO DE HUIRAMBA					
Estado Analítico del Activo					
Del 1 de Enero al 31 de Diciembre de 2022					
(Cifras en Pesos)					
<b>ACTIVO</b>	<b>2,682,739</b>	<b>3,261,011</b>	<b>3,012,104</b>	<b>2,931,645</b>	<b>248,906</b>
<b>Activo Circulante</b>	<b>1,195,905</b>	<b>3,214,864</b>	<b>3,012,104</b>	<b>1,398,665</b>	<b>202,760</b>
Efectivo y Equivalentes	83,155	1,511,251	1,555,639	38,767	-44,388
Derechos a Recibir Efectivo o Equivalentes	1,023,061	1,703,613	1,456,466	1,270,208	247,147
Derechos a Recibir Bienes o Servicios	88,190	0	0	88,190	0
<i>Inventarios</i>	0	0	0	0	0
Almacenes	1,500	0	0	1,500	0
Estimación por Pérdida o Deterioro de Activos Circulantes	0	0	0	0	0
Otros Activos Circulantes	0	0	0	0	0
<b>Activo No Circulante</b>	<b>1,486,834</b>	<b>46,147</b>	<b>0</b>	<b>1,532,980</b>	<b>46,147</b>
Inversiones Financieras a Largo Plazo	0	0	0	0	0
Derechos a Recibir Efectivo o Equivalentes a Largo Plazo	0	0	0	0	0
Bienes Inmuebles, Infraestructura y Construcciones en	1,391,421	0	0	1,391,421	0



## NOTAS A LOS ESTADOS FINANCIEROS

Proceso					
Bienes Muebles	35,413	20,947	0	56,360	20,947
Activos Intangibles	60,000	25,200	0	85,200	25,200
Depreciación, Deterioro y Amortización Acumulada de Bienes	0	0	0	0	0
Activos Diferidos	0	0	0	0	0
Estimación por Pérdida o Deterioro de Activos no Circulantes	0	0	0	0	0
Otros Activos no Circulantes	0	0	0	0	0
Bajo protesta de decir verdad declaramos que los Estados Financieros y sus notas, son razonablemente correctos y son responsabilidad del emisor.					

### VARIACIONES EN EL ACTIVO

Principales Variaciones	Explicación y/o Justificación
a) Inversiones en Valores	Durante el ejercicio 2022, no se tuvo inversiones en valores
b) Patrimonio de Organismo descentralizados de control presupuestario indirecto	El OOAPAS Huiramba, no lleva el control presupuestario de dichos organismo, ya que ellos tienen sus propios recursos y patrimonio propios.
c) Inversiones en empresas de participación mayoritaria	El OOAPAS Huiramba no tiene inversiones en empresas del sector público y/o privado.
d) Inversiones en empresas de participación minoritaria	El OOAPAS Huiramba no tiene inversiones en empresas del sector público y/o privado.
e) Patrimonio de Organismos Descentralizados de control presupuestario directo	El OOAPAS Huiramba, no lleva el control presupuestario de dichos organismo, ya que ellos tienen sus propios recursos y patrimonio propios.

### 8. Fideicomisos, Mandatos o Análogos.

El Ayuntamiento de Huiramba no maneja ningún tipo de Fideicomisos, Mandatos o análogos.

### 9. Reporte de la Recaudación.

- Análisis del comportamiento de la recaudación correspondiente al ente público o cualquier tipo de ingreso, de forma separada de los ingresos locales de los federales:

ORGANISMO OPERADOR DE AGUA POTABLE ALCANTARILLADO Y SANEAMIENTO DE HUIRAMBA (a)



## NOTAS A LOS ESTADOS FINANCIEROS

Resultados de Ingresos - LDF (PESOS)						
Concepto (b)	2017 (c)	2018 (c)	2019 (c)	2020 (c)	2021 (c)	2022 (d)
<b>1. Ingresos de Libre Disposición (1=A+B+C+D+E+F+G+H+I+J+K+L)</b>	0	0	224,425	184,007	673,294	1,166,072
A. Impuestos	0	0	0	0	0	0
B. Cuotas y Aportaciones de Seguridad Social	0	0	0	0	0	0
C. Contribuciones de Mejoras	0	0	0	0	0	0
D. Derechos	0	0	194,425	164,007	673,294	1,144,072
E. Productos	0	0	0	0	0	22,000
F. Aprovechamientos	0	0	30,000	20,000	0	0
G. Ingresos por Venta de Bienes y Prestación de Servicios	0	0	0	0	0	0
H. Participaciones	0	0	0	0	0	0
I. Incentivos Derivados de la Colaboración Fiscal	0	0	0	0	0	0
J. Transferencias y Asignaciones	0	0	0	0	0	0
K. Convenios	0	0	0	0	0	0
L. Otros Ingresos de Libre Disposición	0	0	0	0	0	0
<b>2. Transferencias Federales Etiquetadas(2=A+B+C+D+E)</b>	0	0	0	0	0	0
A. Aportaciones	0	0	0	0	0	0
B. Convenios	0	0	0	0	0	0
C. Fondos Distintos de Aportaciones	0	0	0	0	0	0
D. Transferencias, Asignaciones, Subsidios y Subvenciones, y Pensiones y Jubilaciones	0	0	0	0	0	0
E. Otras Transferencias Federales Etiquetadas	0	0	0	0	0	0
<b>3. Ingresos Derivados de Financiamientos (3=A)</b>	0	0	0	0	0	0
A. Ingresos Derivados de Financiamientos	0	0	0	0	0	0
<b>4. Total de Resultados de Ingresos (4=1+2+3)</b>	0	0	224,425	184,007	673,294	1,166,072
<b>Datos Informativos</b>						
1. Ingresos Derivados de Financiamientos con Fuente de Pago de Recursos de Libre Disposición	0	0	0	0	0	0
2. Ingresos derivados de Financiamientos con Fuente de Pago de Transferencias Federales Etiquetadas	0	0	0	0	0	0
<b>3. Ingresos Derivados de Financiamiento (3 = 1 + 2)</b>	0	0	0	0	0	0



## NOTAS A LOS ESTADOS FINANCIEROS

### b) Estado sobre la Recaudación del Ejercicio de Ingresos a mediano plazo.

**Cuenta Pública 2022**  
**ORGANISMO OPERADOR DE AGUA POTABLE ALCANTARILLADO Y SANEAMIENTO DE**  
**HUIRAMBA**  
**Estado Analítico de Ingresos**  
**Del 1 de Enero al 31 de Diciembre de 2022**

Rubro de Ingresos	Ingreso					Diferencia
	Estimado	Ampliaciones y Reducciones	Modificado	Devengado	Recaudado	
	(1)	(2)	(3= 1 + 2)	(4)	(5)	
Impuestos	0	0	0	0	0	0
Cuotas y Aportaciones de Seguridad Social	0	0	0	0	0	0
Contribuciones de Mejoras	0	0	0	0	0	0
Derechos	325,883	0	325,883	1,374,602	1,374,602	1,048,719
Productos	0	0	0	0	0	0
Aprovechamientos	240,000	0	240,000	81,528	81,528	-158,472
Ingresos por Venta de Bienes, Prestación de Servicios y Otros Ingresos	0	0	0	0	0	0
Participaciones, Aportaciones, Convenios, Incentivos Derivados de la Colaboración Fiscal y Fondos Distintos de Aportaciones	40,000	0	40,000	0	0	-40,000
Transferencias, Asignaciones, Subsidios y Subvenciones, y Pensiones y Jubilaciones	0	0	0	0	0	0
Ingresos Derivados de Financiamientos	0	0	0	0	0	0
<b>Total</b>	<b>605,883</b>	<b>0</b>	<b>605,883</b>	<b>1,456,130</b>	<b>1,456,130</b>	
				<b>Ingresos excedentes</b>		<b>850,247</b>

Estado Analítico de Ingresos Por Fuente de Financiamiento	Ingreso					Diferencia
	Estimado	Ampliaciones y Reducciones	Modificado	Devengado	Recaudado	
	(1)	(2)	(3= 1 + 2)	(4)	(5)	
<b>Ingresos del Poder Ejecutivo Federal o Estatal y de los Municipios</b>	<b>605,883</b>	<b>0</b>	<b>605,883</b>	<b>1,456,130</b>	<b>1,456,130</b>	<b>850,247</b>
Impuestos	0	0	0	0	0	0
Cuotas y Aportaciones de Seguridad Social	0	0	0	0	0	0
Contribuciones de Mejoras	0	0	0	0	0	0



## NOTAS A LOS ESTADOS FINANCIEROS

Derechos	325,883	0	325,883	1,374,602	1,374,602	1,048,719
Productos	0	0	0	0	0	0
Aprovechamientos	240,000	0	240,000	81,528	81,528	-158,472
Participaciones, Aportaciones, Convenios, Incentivos Derivados de la Colaboración Fiscal y Fondos Distintos de Aportaciones	40,000	0	40,000	0	0	-40,000
Transferencias, Asignaciones, Subsidios y Subvenciones, y Pensiones y Jubilaciones	0	0	0	0	0	0
Ingresos de los Entes Públicos de los Poderes Legislativo y Judicial, de los Organos Autónomos y del Sector Paraestatal o Paramunicipal, así como de las Empresas Productivas del Estado	0	0	0	0	0	0
Cuotas y Aportaciones de Seguridad Social	0	0	0	0	0	0
Productos	0	0	0	0	0	0
Ingresos por Venta de Bienes, Prestación de Servicios y Otros Ingresos	0	0	0	0	0	0
Transferencias, Asignaciones, Subsidios y Subvenciones, y Pensiones y Jubilaciones	0	0	0	0	0	0
<b>Ingresos derivados de financiamiento</b>	<b>0</b>	<b>0</b>	<b>0</b>	<b>0</b>	<b>0</b>	<b>0</b>
Ingresos Derivados de Financiamientos	0	0	0	0	0	0
<b>Total</b>	<b>605,883</b>	<b>0</b>	<b>605,883</b>	<b>1,456,130</b>	<b>1,456,130</b>	
				<b>Ingresos excedentes</b>		<b>850,247</b>

### 10. Información sobre la Deuda y el Reporte Analítico de la Deuda.

Sobre el presente punto, el Municipio de Huiramba, Mich. No tiene Deuda con alguna institución de Banca Múltiple o con el Gobierno del Estado que esté afectando financieramente el ente público.

ORGANISMO OPERADOR DE AGUA POTABLE ALCANTARILLADO Y SANEAMIENTO DE HUIRAMBA (a)							
Informe Analítico de la Deuda Pública y Otros Pasivos - LDF							
Del 1 de Enero al 31 de Diciembre de 2022 (b)							
(PESOS)							
Denominación de la Deuda Pública y Otros Pasivos	Saldo al 31 de diciembre de 2021 (d)	Disposiciones del Periodo	Amortizaciones del Periodo	Revaluaciones, Reclasificaciones y Otros Ajustes	Saldo Final del Periodo (h)	Pago de Intereses del Periodo	Pago de Comisiones y demás costos asociados durante el



## NOTAS A LOS ESTADOS FINANCIEROS

							Periodo
(c)	(d)	(e)	(f)	(g)	h=d+e- f+g	(i)	(j)
<b>1. Deuda Pública (1=A+B)</b>	0	0	0	0	0	0	0
<b>A. Corto Plazo (A=a1+a2+a3)</b>	0	0	0	0	0	0	0
a1) Instituciones de Crédito	0	0	0	0	0	0	0
a2) Títulos y Valores	0	0	0	0	0	0	0
a3) Arrendamientos Financieros	0	0	0	0	0	0	0
<b>B. Largo Plazo (B=b1+b2+b3)</b>	0	0	0	0	0	0	0
b1) Instituciones de Crédito	0	0	0	0	0	0	0
b2) Títulos y Valores	0	0	0	0	0	0	0
b3) Arrendamientos Financieros	0	0	0	0	0	0	0
<b>2. Otros Pasivos</b>	718,574				759,562		
<b>3. Total de la Deuda Pública y Otros Pasivos (3=1+2)</b>	718,574	0	0	0	759,562	0	0
<b>4. Deuda Contingente 1 (informativo)</b>	0	0	0	0	0	0	0
A. Deuda Contingente 1					0		
B. Deuda Contingente 2					0		
C. Deuda Contingente XX					0		
<b>5. Valor de Instrumentos Bono Cupón Cero 2 (Informativo)</b>	0	0	0	0	0	0	0
A. Instrumento Bono Cupón Cero 1					0		
B. Instrumento Bono Cupón Cero 2					0		
C. Instrumento Bono Cupón Cero XX					0		

1. Se refiere a cualquier Financiamiento sin fuente o garantía de pago definida, que sea asumida de manera solidaria o subsidiaria por las Entidades Federativas con sus Municipios, organismos descentralizados y empresas de participación estatal mayoritaria y fideicomisos, locales o municipales, y por los Municipios con sus respectivos organismos descentralizados y empresas de participación municipal mayoritaria.

2. Se refiere al valor del Bono Cupón Cero que respalda el pago de los créditos asociados al mismo (Activo).

Obligaciones a Corto Plazo (k)	Monto Contratado (l)	Plazo Pactado (m)	Tasa de Interés (n)	Comisiones y Costos Relacionados (o)	Tasa Efectiva (p)
<b>6. Obligaciones a Corto Plazo (Informativo)</b>	0	0	0	0	0
A. Crédito 1					
B. Crédito 2					
C. Crédito XX					

### 11. Calificaciones Otorgadas.



## NOTAS A LOS ESTADOS FINANCIEROS

El Municipio de Huiramba, Mich. No ha realizado ninguna transacción la cual sea sujeta para otorgar una calificación crediticia.

### 12. Proceso de Mejora.

- a) Políticas de Control interno. Dentro del Municipio de Huiramba, se cuenta con la implementación del Bando de Gobierno que fue autorizado y publicado en el Periódico Oficial del Estado. Sin embargo, no se cuenta con políticas perfectamente formuladas y autorizadas para poder implementarlas, solo se recurre a la formulación de oficios entre dependencias centralizadas para la solicitud, entrega, información y requerimientos que se pidan por orden de gobierno.
- b) Medidas de desempeño financiero, metas y alcance. El Municipio de Huiramba cuenta con la formulación e implementación del presupuesto basado en resultados, el cual consta de programas los cuales se pueden adaptar a las metas y alcances que se requieren para obtener los resultados contemplados. Cabe resaltar que a partir del presente año 2021 se estará implementando dentro del sistema de contabilidad la nueva Ley de Disciplina Financiera, que tiene objetivos muy claros como son:
  - Reducir el costo de financiamiento a los gobiernos locales responsables.
  - Moderar el endeudamiento interno.

13. Información por Segmentos. Se detalla a continuación la información por Unidad Responsable, de acuerdo con el presupuesto aprobado y sus modificaciones:

#### Cuenta Pública 2022

Gobierno (Federal/Estatal/Municipal) de ORGANISMO OPERADOR DE AGUA POTABLE ALCANTARILLADO Y SANEAMIENTO DE HUIRAMBA

Estado Analítico del Ejercicio del Presupuesto de Egresos

Clasificación Administrativa

Del 1 de Enero al 31 de Diciembre de 2022

Concepto	Egresos					Subejercicio
	Aprobado	Ampliaciones/ (Reducciones)	Modificado	Devengado	Pagado	
	1	2	3 = ( 1 + 2 )	4	5	
Poder Ejecutivo	605,883	747,281	1,353,164	1,353,145	1,353,145	19



## NOTAS A LOS ESTADOS FINANCIEROS

Poder Legislativo	0	0	0	0	0	0
Poder Judicial	0	0	0	0	0	0
Órganos Autónomos	0	0	0	0	0	0
<b>Total del Gasto</b>	<b>605,883</b>	<b>747,281</b>	<b>1,353,164</b>	<b>1,353,145</b>	<b>1,353,145</b>	<b>19</b>

**1. Eventos Posteriores al Cierre.**

En este punto evaluar un estado de situación financiera del trimestre anterior con el que se va a presentar, a ver si hubiera un evento de importancia relativa

**2. Partes Relacionadas.**

En el Municipio de Huiramba no existen partes relacionadas que influyan significativamente en la toma de decisiones operativas y financieras.

**3. Responsabilidad sobre la presentación razonable de la Información Contable.**

En el presente año 2022, de conformidad con la legislación aplicable, el Ayuntamiento de Huiramba, Mich. Elabora y presenta la información financiera antes mencionada *respecto al periodo comprendido por la misma, sin que ello implique la responsabilidad de las cifras que pudieran prepararse en periodos en los cuales no tuvo participación en las operaciones financieras y presupuestales de la entidad y que pudieran tener repercusiones posteriores.*

## NOTAS DE DESGLOSE

**I) NOTAS AL ESTADO DE ACTIVIDADES**

**✓ INGRESOS Y OTROS BENEFICIOS**

Cuenta Pública 2022  
 ORGANISMO OPERADOR DE AGUA POTABLE ALCANTARILLADO Y SANEAMIENTO DE HUIRAMBA  
 Estado de Actividades  
 Del 1 de Enero al 31 de Diciembre de 2022  
 (Cifras en Pesos)

Concepto	2022	2021
----------	------	------

\*BAJO PROTESTA DE DECIR VERDAD, DECLARAMOS QUE LOS ESTADOS FINANCIEROS Y SUS NOTAS, SON RAZONABLEMENTE CORRECTOS Y SON RESPONSABILIDAD DEL EMISOR\*



## NOTAS A LOS ESTADOS FINANCIEROS

<b>INGRESOS Y OTROS BENEFICIOS</b>		
<b>Ingresos de Gestión</b>	<b>1,456,130</b>	<b>1,093,973</b>
Impuestos	0	0
Cuotas y Aportaciones de Seguridad Social	0	0
Contribuciones de Mejoras	0	0
Derechos	1,374,602	927,835
Productos	0	0
Aprovechamientos	81,528	166,138
Ingresos por Venta de Bienes y Prestación de Servicios	0	0
<b>Participaciones, Aportaciones, Convenios, Incentivos Derivados de la Colaboración Fiscal, Fondos Distintos de Aportaciones, Transferencias, Asignaciones, Subsidios y Subvenciones, y Pensiones y Jubilaciones</b>	<b>0</b>	<b>0</b>
Participaciones, Aportaciones, Convenios, Incentivos Derivados de la Colaboración Fiscal y Fondos Distintos de Aportaciones	0	0
Transferencias, Asignaciones, Subsidios y Subvenciones, y Pensiones y Jubilaciones	0	0
<b>Otros Ingresos y Beneficios</b>	<b>0</b>	<b>0</b>
Ingresos Financieros	0	0
Incremento por Variación de Inventarios	0	0
Disminución del Exceso de Estimaciones por Pérdida o Deterioro u Obsolescencia	0	0
Disminución del Exceso de Provisiones	0	0
Otros Ingresos y Beneficios Varios	0	0
<b>Total de Ingresos y Otros Beneficios</b>	<b>1,456,130</b>	<b>1,093,973</b>
<b>GASTOS Y OTRAS PÉRDIDAS</b>		
<b>Gastos de Funcionamiento</b>	<b>1,306,999</b>	<b>1,050,453</b>
Servicios Personales	300,282	261,159
Materiales y Suministros	181,876	71,868
Servicios Generales	824,841	717,427
<b>Transferencias, Asignaciones, Subsidios y Otras Ayudas</b>	<b>0</b>	<b>0</b>
Transferencias Internas y Asignaciones al Sector Público	0	0
Transferencias al Resto del Sector Público	0	0
Subsidios y Subvenciones	0	0
Ayudas Sociales	0	0
Pensiones y Jubilaciones	0	0



## NOTAS A LOS ESTADOS FINANCIEROS

Transferencias a Fideicomisos, Mandatos y Contratos Análogos	0	0
Transferencias a la Seguridad Social	0	0
Donativos	0	0
Transferencias al Exterior	0	0
<b>Participaciones y Aportaciones</b>	<b>0</b>	<b>0</b>
Participaciones	0	0
Aportaciones	0	0
Convenios	0	0
<b>Intereses, Comisiones y Otros Gastos de la Deuda Pública</b>	<b>0</b>	<b>0</b>
Intereses de la Deuda Pública	0	0
Comisiones de la Deuda Pública	0	0
Gastos de la Deuda Pública	0	0
Costo por Coberturas	0	0
Apoyos Financieros	0	0
<b>Otros Gastos y Pérdidas Extraordinarias</b>	<b>0</b>	<b>0</b>
Estimaciones, Depreciaciones, Deterioros, Obsolescencia y Amortizaciones	0	0
Provisiones	0	0
Disminución de Inventarios	0	0
Aumento por Insuficiencia de Estimaciones por Pérdida o Deterioro u Obsolescencia	0	0
Aumento por Insuficiencia de Provisiones	0	0
Otros Gastos	0	0
<b>Inversión Pública</b>	<b>0</b>	<b>0</b>
Inversión Pública no Capitalizable	0	0
<b>Total de Gastos y Otras Pérdidas</b>	<b>1,306,999</b>	<b>1,050,453</b>
<b>Resultados del Ejercicio (Ahorro/Desahorro)</b>	<b>149,131</b>	<b>43,519</b>

Bajo protesta de decir verdad declaramos que los Estados Financieros y sus notas, son razonablemente correctos y son responsabilidad del emisor.

### II) NOTAS AL ESTADO DE SITUACIÓN FINANCIERA

#### ACTIVO



## NOTAS A LOS ESTADOS FINANCIEROS

### 1. Efectivo y Equivalentes

Durante el presente tercer trimestre emitido por el Municipio de Huiramba, Mich, no registro operaciones relacionadas con Fondo de Afectación Especifica e Inversiones Temporales a 3 meses.

Balanza de Comprobación								
ORGANISMO OPERADOR DE AGUA POTABLE ALCANTARILLADO Y SANEAMIENTO DE HUIRAMBA								
MICHOACAN DE OCAMPO								
Del 01/ene./2022 Al 31/dic./2022								
Cuentas con saldo y/o movimientos acumulado. (De la cuenta: 1000 a la 9999)								
			SALDO ANTERIOR		MOVIMIENTOS		SALDO ACTUAL	
Nat.	Cuenta	Nombre de la cuenta	DEUDOR	ACREEDOR	DEUDOR	ACREEDOR	DEUDOR	ACREEDOR
D	1000	ACTIVO	\$2,682,739.01	\$0.00	\$3,261,010.51	\$3,012,104.36	\$2,931,645.16	\$0.00
D	1100	ACTIVO CIRCULANTE	\$1,195,905.18	\$0.00	\$3,214,863.94	\$3,012,104.36	\$1,398,664.76	\$0.00
D	1110	EFFECTIVO Y EQUIVALENTES	\$83,154.65	\$0.00	\$1,511,251.04	\$1,555,638.78	\$38,766.91	\$0.00
D	1111	EFFECTIVO	\$832.01	\$0.00	\$0.00	\$0.00	\$832.01	\$0.00
D	1111-001	CAJA	\$832.01	\$0.00	\$0.00	\$0.00	\$832.01	\$0.00
D	1111-001-001	Caja General	\$832.01	\$0.00	\$0.00	\$0.00	\$832.01	\$0.00
D	1112	BANCOS/TESORERÍA	\$82,322.64	\$0.00	\$1,511,251.04	\$1,555,638.78	\$37,934.90	\$0.00
D	1112-001	BANCOMER	\$7.57	\$0.00	\$1,477.79	\$0.00	\$1,485.36	\$0.00
D	1112-001-001	Cta. 0193857220	\$7.57	\$0.00	\$1,477.79	\$0.00	\$1,485.36	\$0.00
D	1112-002	AFIRME	\$82,315.07	\$0.00	\$1,509,773.25	\$1,555,638.78	\$36,449.54	\$0.00
D	1112-002-001	CTA. 187127874 I.P.	\$82,315.07	\$0.00	\$1,509,773.25	\$1,555,638.78	\$36,449.54	\$0.00

### 2. Derechos a Recibir Efectivo y Equivalentes

- **Cuentas por cobrar, Deudores Diversos e Ingresos por recuperar a Corto Plazo**

Este apartado se integra principalmente por deudores diversos, deudores por gastos a comprobar, deudores por anticipo de nómina, otros deudores, impuestos por acreditar, las cuales se pueden observar en el Estado de Situación Financiera:

PARTIDA	CONCEPTO	IMPORTE
1122-00	Cuentas por cobrar a corto plazo	0.00
1123-00	Deudores Diversos	204, 561.09
1124-00	Derechos por prestación de servicios	48, 631.42



## NOTAS A LOS ESTADOS FINANCIEROS

1129-00	Otros derechos a recibir efectivo y equivalentes	1, 017,015.34
1131-01	ANTICIPO A PROVEEDORES POR ADQUISICIÓN DE BIENES Y PRESTACIÓN DE SERVICIOS A CORTO PLAZO	88,190.00
<b>TOTAL</b>		<b>1, 358, 397.85</b>

Balanza de Comprobación							
ORGANISMO OPERADOR DE AGUA POTABLE ALCANTARILLADO Y SANEAMIENTO DE HUIRAMBA							
MICHOACAN DE OCAMPO							
Del 01/ene./2022 Al 31/dic./2022							
Cuentas con saldo y/o movimientos acumulado. (De la cuenta: 1000 a la 9999)							
D 1123	DEUDORES DIVERSOS POR COBRAR A CORTO PLAZO	\$102,686.97	\$0.00	\$101,874.12	\$0.00	\$204,561.09	\$0.00
D 1123-001	DEUDORES DIVERSOS A CORTO PLAZO	\$44,961.97	\$0.00	\$101,874.12	\$0.00	\$146,836.09	\$0.00
D 1123-001-001	LUIZ CHAVEZ REYES	\$4,650.61	\$0.00	\$0.00	\$0.00	\$4,650.61	\$0.00
D 1123-001-002	EDGAR SANTIAGO PIÑON RODRIGUEZ	\$6,792.36	\$0.00	\$0.00	\$0.00	\$6,792.36	\$0.00
D 1123-001-003	RUTILIO PINEDA BARRERA	\$500.00	\$0.00	\$0.00	\$0.00	\$500.00	\$0.00
D 1123-001-004	ANTONIO MONTAÑEZ CERNA	\$17,519.00	\$0.00	\$0.00	\$0.00	\$17,519.00	\$0.00
D 1123-001-005	JERONIMO SOLORZANO MATINEZ	\$6,000.00	\$0.00	\$0.00	\$0.00	\$6,000.00	\$0.00
D 1123-001-007	SAMUEL ACOSTA RAMIREZ	\$9,500.00	\$0.00	\$101,874.12	\$0.00	\$111,374.12	\$0.00
D 1123-002	USUARIOS DEL SERVICIO DE AGUA	\$57,725.00	\$0.00	\$0.00	\$0.00	\$57,725.00	\$0.00
D 1123-002-001	USUARIOS DEL SISTEMA DE AGUA POTABLE Y ALCANTARILLADO	\$1,997.00	\$0.00	\$0.00	\$0.00	\$1,997.00	\$0.00
D 1123-002-002	CENTROS EDUCATIVOS	\$55,728.00	\$0.00	\$0.00	\$0.00	\$55,728.00	\$0.00
D 1124	INGRESOS POR RECUPERAR A CORTO PLAZO	\$48,631.42	\$0.00	\$1,456,129.58	\$1,456,129.58	\$48,631.42	\$0.00
D 1124-43	Derechos por prestación de servicios	\$48,631.42	\$0.00	\$1,374,462.05	\$1,374,462.05	\$48,631.42	\$0.00
D 1124-45	Accesorios	\$0.00	\$0.00	\$139.53	\$139.53	\$0.00	\$0.00
D 1124-61	** FALTA NOMBRE **	\$0.00	\$0.00	\$81,528.00	\$81,528.00	\$0.00	\$0.00
D 1124-61-07	Aprovechamientos por Aportaciones y Cooperaciones	\$0.00	\$0.00	\$81,528.00	\$81,528.00	\$0.00	\$0.00
D 1129	OTROS DERECHOS A RECIBIR EFECTIVO O EQUIVALENTES A CORTO PLAZO	\$871,742.14	\$0.00	\$145,609.20	\$336.00	\$1,017,015.34	\$0.00
D 1129-001	SUBSIDIO AL EMPLEO	\$7,149.75	\$0.00	\$1,872.96	\$0.00	\$9,022.71	\$0.00
D 1129-002	IVA ACREDITABLE	\$596,564.04	\$0.00	\$143,736.24	\$336.00	\$739,964.28	\$0.00
D 1129-003	IVA PENDIENTE DE ACREDITAR	\$6,394.76	\$0.00	\$0.00	\$0.00	\$6,394.76	\$0.00
D 1129-004	IVA SALDO A FAVOR	\$240,835.59	\$0.00	\$0.00	\$0.00	\$240,835.59	\$0.00
D 1129-005	IMPUESTO A LOS DEPOSITOS EN EFECTIVO	\$20,798.00	\$0.00	\$0.00	\$0.00	\$20,798.00	\$0.00
D 1130	DERECHOS A RECIBIR BIENES O SERVICIOS	\$88,190.00	\$0.00	\$0.00	\$0.00	\$88,190.00	\$0.00
D 1131	ANTICIPO A PROVEEDORES POR ADQUISICIÓN DE BIENES Y PRESTACIÓN DE SERVICIOS A CORTO PLAZO	\$88,190.00	\$0.00	\$0.00	\$0.00	\$88,190.00	\$0.00



## NOTAS A LOS ESTADOS FINANCIEROS

D	1131-001	GREGORIO SANCHEZ MURILLO	\$6,000.00	\$0.00	\$0.00	\$0.00	\$6,000.00	\$0.00
D	1131-002	CUAUHTEMOC SEGURA RAMIREZ	\$50,000.00	\$0.00	\$0.00	\$0.00	\$50,000.00	\$0.00
D	1131-003	NOEL ANDRES MALDONADO (ASESORIA CONTABLE)	\$8,000.00	\$0.00	\$0.00	\$0.00	\$8,000.00	\$0.00
D	1131-004	CFE SUMINISTRADOR DE SERVICIOS BASICOS	\$24,190.00	\$0.00	\$0.00	\$0.00	\$24,190.00	\$0.00

### 3. Inventarios

Durante el ejercicio 2022, por los meses de enero a diciembre, de esta entidad no presentó registro alguno de dichas operaciones financieras relacionadas con inventarios.

### 4. Almacenes

Durante el ejercicio 2022, por los meses de enero a diciembre, de esta entidad no presentó registro alguno de dichas operaciones financieras relacionadas con almacenes.

### 5. Inversiones Financieras

Sobre el presente rubro no se tiene registro durante el ejercicio 2022, tal y como se muestra en el estado de situación financiera.

### 6. Bienes Muebles e Inmuebles e Intangibles

#### 6.1 Bienes Inmuebles

Considerando lo mencionado en lo referente a las bases de preparación de los Estados Financieros, el importe de este rubro al cierre del cuarto trimestre del ejercicio 2022 es por la cantidad de \$ 58,767,941.67. El cual es integrado por las construcciones en proceso en Bienes de Dominio Público, tal y como se muestra a continuación derivado de las operaciones que se realizaron en el rubro antes mencionado.

Balanza de Comprobación  
MUNICIPIO DE HUIRAMBA  
ESTADO DE MICHOACAN  
Del 01/ene./2022 Al 31/dic./2022



## NOTAS A LOS ESTADOS FINANCIEROS

Cuentas con saldo y/o movimientos acumulado. (De la cuenta: 1000 a la 9999)							
D 1230	BIENES INMUEBLES, INFRAESTRUCTURA Y CONSTRUCCIONES EN PROCESO	\$42,361,320.77	\$0.00	\$16,406,620.90	\$16,406,620.90	\$42,361,320.77	\$0.00
D 1235	CONSTRUCCIONES EN PROCESO EN BIENES DE DOMINIO PÚBLICO	\$39,340,320.77	\$0.00	\$16,406,620.90	\$16,406,620.90	\$39,340,320.77	\$0.00
D 1235-1	Edificación Habitacional en Proceso	\$7,948,718.62	\$0.00	\$0.00	\$0.00	\$7,948,718.62	\$0.00
D 1235-1-61101	Vivienda terminada.	\$1,662,500.00	\$0.00	\$0.00	\$0.00	\$1,662,500.00	\$0.00
D 1235-1-61103	Mejoramiento de vivienda.	\$6,286,218.62	\$0.00	\$0.00	\$0.00	\$6,286,218.62	\$0.00
D 1235-2	Edificación no Habitacional en Proceso	\$15,012,146.08	\$0.00	\$1,492,491.28	\$1,492,491.28	\$15,012,146.08	\$0.00
D 1235-2-61206	Espacios deportivos, recreativos y turísticos.	\$5,041,220.98	\$0.00	\$0.00	\$0.00	\$5,041,220.98	\$0.00
D 1235-2-61207	Infraestructura educativa.	\$9,283,101.31	\$0.00	\$1,492,491.28	\$1,492,491.28	\$9,283,101.31	\$0.00
D 1235-2-61208	Infraestructura en salud.	\$648,000.00	\$0.00	\$0.00	\$0.00	\$648,000.00	\$0.00
D 1235-2-61209	Instalaciones públicas.	\$39,823.79	\$0.00	\$0.00	\$0.00	\$39,823.79	\$0.00
D 1235-3	Construcción de Obras para el Abastecimiento de Agua, Petróleo, Gas, Electricidad y Telecomunicaciones en Proceso	\$15,879,456.07	\$0.00	\$2,028,972.27	\$2,028,972.27	\$15,879,456.07	\$0.00
D 1235-3-61301	Extracción, conducción y suministro de agua.	\$0.00	\$0.00	\$1,218,957.17	\$1,218,957.17	\$0.00	\$0.00
D 1235-3-61302	Generación y suministro de energía eléctrica	\$3,513,651.73	\$0.00	\$810,015.10	\$810,015.10	\$3,513,651.73	\$0.00
D 1235-3-61304	Proyectos de abastecimiento de agua, electricidad y telecomunicaciones.	\$95,700.00	\$0.00	\$0.00	\$0.00	\$95,700.00	\$0.00
D 1235-3-61305	Agua potable.	\$3,141,307.58	\$0.00	\$0.00	\$0.00	\$3,141,307.58	\$0.00
D 1235-3-61307	Drenajes.	\$9,128,796.76	\$0.00	\$0.00	\$0.00	\$9,128,796.76	\$0.00
D 1235-4	División de Terrenos y Construcción de Obras de Urbanización en Proceso	\$0.00	\$0.00	\$12,816,717.35	\$12,816,717.35	\$0.00	\$0.00
D 1235-4-61402	Obras de urbanización.	\$0.00	\$0.00	\$12,816,717.35	\$12,816,717.35	\$0.00	\$0.00
D 1235-5	Construcción de Vías de Comunicación en Proceso	\$500,000.00	\$0.00	\$68,440.00	\$68,440.00	\$500,000.00	\$0.00
D 1235-5-61502	Caminos rurales.	\$500,000.00	\$0.00	\$68,440.00	\$68,440.00	\$500,000.00	\$0.00
D 1236	CONSTRUCCIONES EN PROCESO EN BIENES PROPIOS	\$3,000,000.00	\$0.00	\$0.00	\$0.00	\$3,000,000.00	\$0.00
D 1236-4	División de Terrenos y Construcción de Obras de Urbanización en Proceso	\$3,000,000.00	\$0.00	\$0.00	\$0.00	\$3,000,000.00	\$0.00
D 1236-4-62402	Obras de urbanización.	\$3,000,000.00	\$0.00	\$0.00	\$0.00	\$3,000,000.00	\$0.00
D 1239	OTROS BIENES INMUEBLES	\$21,000.00	\$0.00	\$0.00	\$0.00	\$21,000.00	\$0.00



## NOTAS A LOS ESTADOS FINANCIEROS

Bienes inmuebles en la modalidad de proyectos de infraestructura productiva de largo plazo.								
D	1239-58902		\$21,000.00	\$0.00	\$0.00	\$0.00	\$21,000.00	\$0.00

### BIENES MUEBLES

D	1240	BIENES MUEBLES	\$35,413.14	\$0.00	\$20,946.57	\$0.00	\$56,359.71	\$0.00
D	1241	MOBILIARIO Y EQUIPO DE ADMINISTRACIÓN	\$6,189.00	\$0.00	\$20,946.57	\$0.00	\$27,135.57	\$0.00
D	1241-3	Equipo de Cómputo y de Tecnologías de la Información	\$6,189.00	\$0.00	\$20,946.57	\$0.00	\$27,135.57	\$0.00
D	1241-3-51501	Bienes informáticos.	\$6,189.00	\$0.00	\$20,946.57	\$0.00	\$27,135.57	\$0.00
D	1246	MAQUINARIA, OTROS EQUIPOS Y HERRAMIENTAS	\$29,224.14	\$0.00	\$0.00	\$0.00	\$29,224.14	\$0.00
D	1246-3	Maquinaria y Equipo de Construcción	\$18,965.52	\$0.00	\$0.00	\$0.00	\$18,965.52	\$0.00
D	1246-3-001	MAQUINARIA Y EQUIPO DE CONSTRUCCION	\$18,965.52	\$0.00	\$0.00	\$0.00	\$18,965.52	\$0.00
D	1246-6	Equipos de Generación Eléctrica, Aparatos y Accesorios Eléctricos	\$10,258.62	\$0.00	\$0.00	\$0.00	\$10,258.62	\$0.00
D	1246-6-56601	Maquinaria, equipo eléctrico y electrónico.	\$10,258.62	\$0.00	\$0.00	\$0.00	\$10,258.62	\$0.00
D	1250	ACTIVOS INTANGIBLES	\$60,000.00	\$0.00	\$25,200.00	\$0.00	\$85,200.00	\$0.00
D	1251	SOFTWARE	\$60,000.00	\$0.00	\$25,200.00	\$0.00	\$85,200.00	\$0.00
D	1251-59101	Software.	\$60,000.00	\$0.00	\$25,200.00	\$0.00	\$85,200.00	\$0.00

### 7. Estimaciones y Deterioros

Durante el año 2022 el OOAPAS Huiramba no tuvo registro alguno de este tipo de operaciones financieras, derivadas de cuentas incobrables, estimación de inventarios y deterioro de algunos activos biológicos.

### 8. Otros Activos

Durante el año 2022 el OOAPAS Huiramba no tuvo registro alguno de este tipo de operaciones financieras, derivadas de otros activos circulantes y no circulantes que tengan algún impacto financiero, tal y como se refleja en el estado de situación financiera.

### PASIVO

#### ✓ Cuentas por Pagar a Corto Plazo.

Concepto	Importe
----------	---------

\*BAJO PROTESTA DE DECIR VERDAD, DECLARAMOS QUE LOS ESTADOS FINANCIEROS Y SUS NOTAS, SON RAZONABLEMENTE CORRECTOS Y SON RESPONSABILIDAD DEL EMISOR\*



## NOTAS A LOS ESTADOS FINANCIEROS

Servicios Personales por Pagar a corto plazo	12, 258.00
Proveedores por Pagar a Corto Plazo	343, 613.58
Bienes Muebles	0.00
Contratistas por Obra Pública por pagar a Corto Plazo	0.00
Acreedores Diversos	0.00
Retenciones y Contribuciones por pagar a CP	362, 371.13
Otras cuentas por Pagar a CP	100, 107.17
<b>TOTAL</b>	<b>818, 349.88</b>

ORGANISMO OPERADOR DE AGUA POTABLE ALCANTARILLADO Y SANEAMIENTO DE HUIRAMBA			
MICHOACAN DE OCAMPO			
Indicadores Financieros			
Del 01/ene/2022 Al 31/dic./2022			
Indicador	Resultado	Parametro	
<b>01.- LIQUIDEZ (Activo Circulante / Pasivo Circulante)</b>			
\$1,398,664.76 / \$818,349.88	1.71	a) Positivo = mayor de 1.1 veces	
Se dispone de 1.71 de activo circulante para pagar cada \$1.00 de obligaciones a corto plazo. Por lo que se cuenta con liquidez.		b) Aceptable = de 1.0 a 1.1 veces	
		c) No aceptable = menor a 1.0 veces	
<b>02.- MÁRGEN DE SEGURIDAD ((Activo Circulante - Pasivo Circulante) / Pasivo Circulante)</b>			
(\$1,398,664.76 - \$818,349.88) / \$818,349.88	70.91%	a) Positivo = mayor a 35%	
Se cuenta con un nivel positivo de margen de seguridad para solventar contingencias.		b) Aceptable = de 0% a 35%	
		c) No aceptable = menor a 0%	
<b>03.-PROPORCIÓN DEL PASIVO A CORTO PLAZO SOBRE EL PASIVO TOTAL (Pasivo Circulante/Pasivo Total)</b>			
(\$818,349.88 / \$818,349.88)	100.00%	a) Positivo = mayor o igual a 50%	



## NOTAS A LOS ESTADOS FINANCIEROS

El resultado indica que el financiamiento a corto plazo predomina respecto al pasivo a largo plazo.			b) No Aceptable = menor a 50%
<b>04.- SOLVENCIA (Pasivo Total / Activo Total)</b>			
\$818,349.88 / \$2,931,645.16		27.91%	a) Positivo = mayor a 35%
Se cuenta con un nivel positivo de solvencia para cumplir con sus compromisos a largo plazo.			b) Aceptable = de 0% a 35%
			c) No aceptable = menor a 0%
<b>05.- AUTONOMÍA FINANCIERA (Ingresos Propios / Ingresos Totales)</b>			
\$1,456,129.58 / \$1,456,129.58		100.00%	a) Positivo = mayor o igual a 50%
El resultado refleja el porcentaje de los ingresos propios, por lo que se cuenta con autonomía financiera.			b) No aceptable = menor a 50%
<b>06.- AUTONOMÍA FINANCIERA PARA CUBRIR EL GASTO CORRIENTE (Ingresos Propios / Gasto Corriente)</b>			
\$1,456,129.58 / \$1,299,002.65		112.09%	a) Positivo = mayor al 55%
El gasto corriente es cubierto en un 112.09% con recursos propios, por lo cual se cuenta con un nivel positivo de autonomía financiera, para cubrir su gasto corriente.			b) Aceptable = 45% al 55%
			c) No aceptable = menor al 45%
<b>07.- REALIZACIÓN DE INVERSIONES, SERVICIOS Y BENEFICIO SOCIAL (Gasto de capital / Otros Ingresos)</b>			
		0.00	a) Positivo = mayor al 70%
			b) Aceptable = 60% al 70%
			c) No aceptable = menor al 60%
<b>08.- RESULTADO FINANCIERO ((Saldo Inicial + Ingresos Totales) / Gasto Total)</b>			
\$1,914,479.61 + \$1,456,129.58 / \$1,353,145.45		2.49	a) Positivo = Igual o mayor a 1
Se cuenta con un nivel Positivo de equilibrio financiero en la administración de los recursos.			b) No Aceptable = Menor a 1
<b>09.- PROPORCIÓN DEL GASTO CORRIENTE SOBRE EL GASTO TOTAL (Gasto corriente / Gasto Total)</b>			
\$1,299,002.65 / \$1,353,145.45		95.99%	
El gasto corriente representan el 95.99% del gasto			



## NOTAS A LOS ESTADOS FINANCIEROS

total.			
<b>10.- PROPORCIÓN DE LOS SERVICIOS PERSONALES S/GASTO CORRIENTE (Servicios Personales/Gasto corriente)</b>			
\$300,281.53 / \$1,299,002.65		23.11%	
Los servicios personales representan el 23.11% del gasto corriente.			

### ✓ FONDOS Y BIENES DE TERCEROS EN GARATÍA Y/O ADMINISTRACIÓN

Sobre el presente apartado se informa que el OOAPAS Huiramba, no tuvo fondos o bienes de terceros en garantía donde se tenga que verificar su naturaleza, tal y como se muestra en el siguiente reporte emitido por el sistema de contabilidad.

Cuenta Pública 2022  
ORGANISMO OPERADOR DE AGUA POTABLE ALCANTARILLADO Y SANEAMIENTO DE HUIRAMBA  
Estado de Situación Financiera  
Al 31 de Diciembre de 2022  
(Cifras en Pesos)

Concepto	2022	2021	Concepto	2022	2021
<b>ACTIVO</b>			<b>PASIVO</b>		
<b>Activo Circulante</b>			<b>Pasivo Circulante</b>		
Efectivo y Equivalentes	38,767	83,155	Cuentas por Pagar a Corto Plazo	818,350	718,574
Derechos a Recibir Efectivo o Equivalentes	1,270,208	1,023,061	Documentos por Pagar a Corto Plazo	0	0
Derechos a Recibir Bienes o Servicios	88,190	88,190	Porción a Corto Plazo de la Deuda Pública a Largo Plazo	0	0
Inventarios	0	0	Títulos y Valores a Corto Plazo	0	0
Almacenes	1,500	1,500	Pasivos Diferidos a Corto Plazo	0	0
Estimación por Pérdida o Deterioro de Activos Circulantes	0	0	Fondos y Bienes de Terceros en Garantía y/o Administración a Corto Plazo	0	0
Otros Activos Circulantes	0	0	Provisiones a Corto Plazo	0	0
			Otros Pasivos a Corto Plazo	0	0
<b>Total de Activos Circulantes</b>	<b>1,398,665</b>	<b>1,195,905</b>	<b>Total de Pasivos Circulantes</b>	<b>818,350</b>	<b>718,574</b>
<b>Activo No Circulante</b>			<b>Pasivo No Circulante</b>		
Inversiones Financieras a Largo Plazo	0	0	Cuentas por Pagar a Largo Plazo	0	0
Derechos a Recibir Efectivo o	0	0			



## NOTAS A LOS ESTADOS FINANCIEROS

Equivalentes a Largo Plazo					
Bienes Inmuebles, Infraestructura y Construcciones en Proceso	1,391,421	1,391,421	Documentos por Pagar a Largo Plazo	0	0
Bienes Muebles	56,360	35,413	Deuda Pública a Largo Plazo	0	0
Activos Intangibles	85,200	60,000	Pasivos Diferidos a Largo Plazo	0	0
Depreciación, Deterioro y Amortización Acumulada de Bienes	0	0	Fondos y Bienes de Terceros en Garantía y/o en Administración a Largo Plazo	0	0
Activos Diferidos	0	0	Provisiones a Largo Plazo	0	0
Estimación por Pérdida o Deterioro de Activos no Circulantes	0	0			
Otros Activos no Circulantes	0	0	<b>Total de Pasivos No Circulantes</b>	<b>0</b>	<b>0</b>
<b>Total de Activos No Circulantes</b>	<b>1,532,980</b>	<b>1,486,834</b>	<b>Total del Pasivo</b>	<b>818,350</b>	<b>718,574</b>
<b>Total del Activo</b>	<b>2,931,645</b>	<b>2,682,739</b>	<b>HACIENDA PÚBLICA/PATRIMONIO</b>		
			<b>Hacienda Pública/Patrimonio Contribuido</b>	<b>1,129,300</b>	<b>1,129,300</b>
			Aportaciones	1,129,300	1,129,300
			Donaciones de Capital	0	0
			Actualización de la Hacienda Pública /Patrimonio	0	0
			<b>Hacienda Pública/Patrimonio Generado</b>	<b>983,995</b>	<b>818,980</b>
			Resultados del Ejercicio (Ahorro/Desahorro)	165,015	43,519
			Resultados de Ejercicios Anteriores	818,980	775,461
			Revalúos	0	0
			Reservas	0	0
			Rectificaciones de Resultados de Ejercicios Anteriores	0	0
			<b>Exceso o Insuficiencia en la Actualización de la Hacienda Pública/Patrimonio</b>	<b>0</b>	<b>0</b>
			Resultado por Posición Monetaria	0	0
			Resultado por Tenencia de Activos no Monetarios	0	0
			<b>Total Hacienda Pública/Patrimonio</b>	<b>2,113,295</b>	<b>1,948,280</b>
			<b>Total del Pasivo y Hacienda Pública /Patrimonio</b>	<b>2,931,645</b>	<b>2,666,855</b>



## NOTAS A LOS ESTADOS FINANCIEROS

### ✓ Pasivos Diferidos, Provisiones y otros Pasivos.

Durante el ejercicio 2022 el OOAPAS Huiramba no tuvo registro alguno de este tipo de operaciones financieras como se muestra en el Estado de Situación Financiera, derivadas de otros pasivos diferido, provisiones y otros pasivos que tengan algún impacto financiero.

### III) NOTAS AL ESTADO DE VARIACIÓN EN LA HACIENDA PÚBLICA

#### a) MODIFICACIONES AL PATRIMONIO CONTRIBUIDO.

En el periodo presentado de acuerdo con el Estado de Variaciones en la Hacienda Pública, asciende a la cantidad de \$ -1, 035, 533.00, el cual no ha sufrido modificaciones respecto al saldo del ejercicio fiscal anterior, el cual se integra por el registro en ejercicios anteriores por concepto de bienes muebles e inmuebles propiedad del OOAPAS.

#### Cuenta Pública 2022

#### ORGANISMO OPERADOR DE AGUA POTABLE ALCANTARILLADO Y SANEAMIENTO DE HUIRAMBA

#### Estado de Variación en la Hacienda Pública

Del 1 de Enero al 31 de Diciembre de 2022

(Cifras en Pesos)

Concepto	Hacienda Pública / Patrimonio Contribuido	Hacienda Pública / Patrimonio Generado de Ejercicios Anteriores	Hacienda Pública / Patrimonio Generado del Ejercicio	Exceso o Insuficiencia en la Actualización de la Hacienda Pública / Patrimonio	TOTAL
<b>Hacienda Pública/ Patrimonio Contribuido Neto de 2021</b>	<b>1,129,300</b>				<b>1,129,300</b>
Aportaciones	1,129,300	0	0	0	1,129,300
Donaciones de Capital	0	0	0	0	0
Actualización de la Hacienda Pública/Patrimonio	0	0	0	0	0
<b>Hacienda Pública/Patrimonio Generado Neto de 2021</b>		<b>775,461</b>	<b>43,519</b>		<b>818,980</b>



## NOTAS A LOS ESTADOS FINANCIEROS

Resultados del Ejercicio (Ahorro/Desahorro)	0	0	43,519	0	43,519
Resultados de Ejercicios Anteriores	0	775,461	0	0	775,461
Revalúos	0	0	0	0	0
Reservas	0	0	0	0	0
Rectificaciones de Resultados de Ejercicios Anteriores	0	0	0	0	0
<b>Exceso o Insuficiencia en la Actualización de la Hacienda Pública/Patrimonio Neto de 2021</b>				0	0
Resultado por Posición Monetaria	0	0	0	0	0
Resultado por Tenencia de Activos no Monetarios	0	0	0	0	0
<b>Hacienda Pública/Patrimonio Neto Final de 2021</b>	<b>1,129,300</b>	<b>775,461</b>	<b>43,519</b>	<b>0</b>	<b>1,948,280</b>
<b>Cambios en la Hacienda Pública/Patrimonio Contribuido Neto de 2022</b>	<b>0</b>				<b>0</b>
Aportaciones	0	0	0	0	0
Donaciones de Capital	0	0	0	0	0
Actualización de la Hacienda Pública/Patrimonio	0	0	0	0	0
<b>Variaciones de la Hacienda Pública/Patrimonio Generado Neto de 2022</b>		<b>43,519</b>	<b>105,611</b>		<b>149,131</b>
Resultados del Ejercicio (Ahorro/Desahorro)	0	0	149,131	0	149,131
Resultados de Ejercicios Anteriores	0	43,519	-43,519	0	0
Revalúos	0	0	0	0	0
Reservas	0	0	0	0	0
Rectificaciones de Resultados de Ejercicios Anteriores	0	0	0	0	0
<b>Cambios en el Exceso o Insuficiencia en la Actualización de la Hacienda Pública/Patrimonio Neto de 2022</b>				0	0
Resultado por Posición Monetaria	0	0	0	0	0
Resultado por Tenencia de Activos no Monetarios	0	0	0	0	0



## NOTAS A LOS ESTADOS FINANCIEROS

Hacienda Pública/Patrimonio Neto Final de 2022	1,129,300	818,980	149,131	0	2,097,411
--	-----------	---------	---------	---	-----------

### IV) NOTAS AL ESTADO DE FLUJOS DE EFECTIVO

#### EFECTIVO Y EQUIVALENTES.

	INICIAL	FINAL
<b>Efectivo</b>	832.01	832.01
<b>Bancos/ Tesorería</b>	31, 237.37	37, 934.90
<b>Bancos/ Dependencias</b>	0.00	0.00
<b>Inversiones Temporales</b>	0.00	0.00
<b>Depósitos de Fondos de Terceros en garantía.</b>	0.00	0.00
<b>Total de Efectivo y Equivalentes</b>	<b>32, 070.38</b>	<b>38, 766.91</b>

#### 1.1. ADQUISICIÓN DE ACTIVIDADES DE INVERSIÓN EFECTIVAMENTE PAGADAS

CONCEPTO	2022	2021
<b>Bienes Inmuebles, Infraestructura y Construcciones en proceso</b>		
Terrenos	0.00	0.00
Viviendas	0.00	0.00
Edificios no Habitacionales	0.00	0.00
Infraestructura	0.00	0.00
Construcciones en proceso en bienes de dominio público	0.00	0.00
Construcciones en proceso en bienes propios	0.00	0.00
Otros bienes Inmuebles	0.00	0.00
<b>Bienes Muebles</b>		
Mobiliario y Equipo de Administración	27, 135.57	
Mobiliario y Equipo de Educativo y Recreativo.		
Equipo e Instrumental Médico y de Laboratorio		
Vehículos y Equipo de Transporte		
Equipo de Defensa y Seguridad		
Maquinaria, Otros Equipos y Herramientas	48, 189.66	
Colecciones, Obras de Arte y Objetos		0.00



## NOTAS A LOS ESTADOS FINANCIEROS

Valiosos		
Activos Biológicos	0.00	0.00
Otras Inversiones	85,200.00	0.00

### 1.2. Conciliación de los flujos de efectivo netos

CONCEPTO	2022	2021
<b>Resultado del ejercicio</b>		
<b>Ahorro/Desahorro</b>	<b>149,131.00</b>	<b>43,519.00</b>
<b>Movimientos de partidas (o rubros) que no afectan al efectivo</b>	<b>0.00</b>	<b>0.00</b>
Depreciación	0.00	0.00
Amortización	0.00	0.00
Incrementos en la provisiones	0.00	0.00
Incremento en las inversiones producido por revaluación	0.00	0.00
Ganancia/pérdida en venta de bienes, muebles, inmuebles e intangibles	0.00	0.00
Incremento en cuentas por cobrar	0.00	0.00
<b>Flujos de efectivo netos de las actividades de operación</b>	<b>149,131.00</b>	<b>43,519.00</b>

V) CONCILIACIÓN ENTRE LOS INGRESOS PRESUPUESTARIOS Y CONTABLES, ASÍ COMO ENTRE LOS EGRESOS PRESUPUESTARIOS Y LOS GASTOS CONTABLES.

Cuenta Pública 2022

ORGANISMO OPERADOR DE AGUA POTABLE ALCANTARILLADO Y SANEAMIENTO DE HUIRAMBA

Conciliación entre los Ingresos Presupuestarios y Contables

Correspondiente del 1 de Enero al 31 de Diciembre de 2022

(Cifras en pesos)

<b>1. Total de Ingresos Presupuestarios</b>	<b>1,456,130</b>
<b>2. Más Ingresos Contables No Presupuestarios</b>	<b>0</b>
2.1 Ingresos Financieros	0
2.2 Incremento por Variación de Inventarios	0
2.3 Disminución del Exceso de Estimaciones por Pérdida o Deterioro u Obsolescencia	0
2.4 Disminución del Exceso de Provisiones	0
2.5 Otros Ingresos y Beneficios Varios	0
2.6 Otros Ingresos Contables No Presupuestarios	0
<b>3. Menos Ingresos Presupuestarios No Contables</b>	<b>0</b>



## NOTAS A LOS ESTADOS FINANCIEROS

3.1 Aprovechamientos Patrimoniales	0
3.2 Ingresos Derivados de Financiamientos	0
3.3 Otros Ingresos Presupuestarios No Contables	0
<b>4. Total de Ingresos Contables</b>	<b>1,456,130</b>

### Cuenta Pública 2022

#### ORGANISMO OPERADOR DE AGUA POTABLE ALCANTARILLADO Y SANEAMIENTO DE HUIRAMBA

#### Conciliación entre los Egresos Presupuestarios y los Gastos Contables

Correspondiente del 1 de Enero al 31 de Diciembre de 2022

(Cifras en pesos)

<b>1. Total de Egresos Presupuestarios</b>	<b>1,353,145</b>
<b>2. Menos Egresos Presupuestarios No Contables</b>	<b>46,147</b>
2.1 Materias Primas y Materiales de Producción y Comercialización	0
2.2 Materiales y Suministros	0
2.3 Mobiliario y Equipo de Administración	20,947
2.4 Mobiliario y Equipo Educativo y Recreativo	0
2.5 Equipo e Instrumental Médico y de Laboratorio	0
2.6 Vehículos y Equipo de Transporte	0
2.7 Equipo de Defensa y Seguridad	0
2.8 Maquinaria, Otros Equipos y Herramientas	0
2.9 Activos Biológicos	0
2.10 Bienes Inmuebles	0
2.11 Activos Intangibles	25,200
2.12 Obra Pública en Bienes de Dominio Público	0
2.13 Obra Pública en Bienes Propios	0
2.14 Acciones y Participaciones de Capital	0
2.15 Compra de Títulos y Valores	0
2.16 Concesión de Préstamos	0
2.17 Inversiones en Fideicomisos, Mandatos y Otros Análogos	0
2.18 Provisiones para Contingencias y Otras Erogaciones Especiales	0
2.19 Amortización de la Deuda Pública	0
2.20 Adeudos de Ejercicios Fiscales Anteriores (ADEFAS)	0
2.21 Otros Egresos Presupuestales No Contables	0
<b>3. Más Gastos Contables No Presupuestarios</b>	<b>0</b>
3.1 Estimaciones, Depreciaciones, Deterioros, Obsolescencia y Amortizaciones	0
3.2 Provisiones	0
3.3 Disminución de Inventarios	0
3.4 Aumento por Insuficiencia de Estimaciones por Pérdida o Deterioro u Obsolescencia	0
3.5 Aumento por Insuficiencia de Provisiones	0
3.6 Otros Gastos	0
3.7 Otros Gastos Contables No Presupuestales	0
<b>4. Total de Gasto Contable</b>	<b>1,306,999</b>

"BAJO PROTESTA DE DECIR VERDAD, DECLARAMOS QUE LOS ESTADOS FINANCIEROS Y SUS NOTAS, SON RAZONABLEMENTE CORRECTOS Y SON RESPONSABILIDAD DEL EMISOR"



## NOTAS A LOS ESTADOS FINANCIEROS

### NOTAS DE MEMORIA (CUENTAS DE ORDEN PRESUPUESTALES)

#### 1. CUENTAS DE ORDEN CONTABLE.

En el periodo presentado el OOAPAS Huiramba no se registraron operaciones financieras que implican el registro de cuentas de orden contables con referencia a Valores, emisión de obligaciones, avales y garantías, juicios, inversión mediante proyectos para prestación de servicios y similares o bienes concesionados o en comodato.

#### 2. CUENTAS DE ORDEN PRESUPUESTARIO.

##### ➤ CUENTAS DE INGRESO.

<b>CUENTAS DE ORDEN PRESUPUESTARIAS DE INGRESO</b>	
<b>Concepto</b>	<b>2022</b>
Ley de Ingresos Estimada	605, 883.00
Ley de Ingresos por Ejecutar	-850, 246.58
Modificaciones a la Ley de Ingresos Estimada	0.00
Ley de Ingresos Devengada	1, 456, 129.58
Ley de Ingresos Recaudada	1, 456, 129.58

##### ➤ CUENTAS DE EGRESO

<b>CUENTAS DE ORDEN PRESUPUESTARIAS DE EGRESO</b>	
<b>Concepto</b>	<b>2022</b>
Presupuesto de Egresos Aprobado	605, 883.00
Presupuesto de Egresos por Ejercer	18.89
Modificaciones al Presupuesto de Egresos Aprobado	747, 281.34
Presupuesto de Egresos Comprometido	1, 353, 145.45
Presupuesto de Egresos Devengado	1, 353, 145.45
Presupuesto de Egresos Ejercido	1, 353, 145.45




## NOTAS A LOS ESTADOS FINANCIEROS

Presupuesto de Egresos Pagado	1, 353, 145.45
-------------------------------	----------------

En el presente año 2022, de conformidad con la legislación aplicable, el Organismo Operador de Agua Potable y Alcantarillado de Huiramba, Mich. Elabora y presenta la información financiera antes mencionada respecto al periodo comprendido por la misma, sin que ello implique la responsabilidad de las cifras que pudieran prepararse en periodos en los cuales no tuvo participación en las operaciones financieras y presupuestales de la entidad y que pudieran tener repercusiones posteriores.

  
 ESTADOS UNIDOS MEXICANOS  
 H. AYUNTAMIENTO CONSTITUCIONAL  
**PRESIDENCIA**  
 LIC. MARIA ROCIO DOMINGUEZ NAMBO  
 PRESIDENTA DE LA JUNTA GOBIERNO  
 HUIRAMBA, MICH.

*Trabajo Constante*  
  
 C. RODRIGO ZAVALA QUEZADA  
 COMISARIO DEL OOPAS HUIRAMBA

  
 ESTADOS UNIDOS MEXICANOS  
 H. AYUNTAMIENTO CONSTITUCIONAL  
 C. SAMUEL ACOSTA RAMIREZ  
 DIRECTOR DEL OOPAS HUIRAMBA  
**OOPAS**  
 2021 - 2024  
 HUIRAMBA, MICH.  
*Trabajo Constante*