






ORGANISMO OPERADOR DE AGUA POTABLE ALCANTARILLADO Y SANEAMIENTO DE HUIRAMBA
 Estado de Flujos de Efectivo
 Del 1 de Enero al 30 de Junio de 2024
 (Cifras en Pesos)

Concepto	2024	2023
Flujos de Efectivo de las Actividades de Operación		
Origen		
Impuestos	803,611	1,497,306
Cuotas y Aportaciones de Seguridad Social	0	0
Contribuciones de Mejoras	0	0
Derechos	0	0
Productos	616,811	1,165,218
Aprovechamientos	0	0
Ingresos por Venta de Bienes y Prestación de Servicios	186,800	332,089
Participaciones, Aportaciones, Convenios, Incentivos Derivados de la Colaboración Fiscal y Fondos Distintos de Aportaciones	0	0
Transferencias, Asignaciones, Subsidios y Subvenciones, y Pensiones y Jubilaciones	0	0
Otros Orígenes de Operación	0	0
Aplicación		
Servicios Personales	816,341	1,502,912
Materiales y Suministros	150,233	312,574
Servicios Generales	88,359	149,852
Transferencias Internas y Asignaciones al Sector Público	538,884	926,850
Transferencias al Resto del Sector Público	0	0
Subsidios y Subvenciones	0	0
Ayudas Sociales	0	0
Pensionamientos y Jubilaciones	20,000	20,000
Transferencias a Fideicomisos, Mandatos y Contratos Análogos	0	0
Transferencias a la Seguridad Social	0	0
Donativos	0	0
Transferencias al Exterior	0	0
Participaciones	0	0
Aportaciones	0	0
Convenios	0	0
Otras Aplicaciones de Operación	0	0
Flujos Netos de Efectivo por Actividades de Operación	18,865	93,835
Flujos de Efectivo de las Actividades de Inversión	-12,729	-5,606
Origen		
Bienes Inmuebles, Infraestructura y Construcciones en Proceso	0	0
Bienes Muebles	0	0
Otros Orígenes de Inversión	0	0
Aplicación		
Bienes Inmuebles, Infraestructura y Construcciones en Proceso	0	0
Bienes Muebles	0	0
Otras Aplicaciones de Inversión	0	0
Flujos Netos de Efectivo por Actividades de Inversión	0	0
Flujos de Efectivo de las Actividades de Financiamiento		
Origen		
Endeudamiento Neto	0	0
Interno	0	0
Externo	0	0
Otros Orígenes de Financiamiento	0	0
Aplicación		
Servicios de la Deuda	0	0
Interno	0	0
Externo	0	0
Otras Aplicaciones de Financiamiento	0	0
Flujos Netos de Efectivo por Actividades de Financiamiento	0	0
Incremento/Disminución Neta en el Efectivo y Equivalentes al Efectivo	-12,729	
Efectivo y Equivalentes al Efectivo al Inicio del Ejercicio	33,161	
Efectivo y Equivalentes al Efectivo al Final del Ejercicio	20,432	

Bajo protesta de decir verdad declaramos que los Estados Financieros y sus notas, son razonablemente correctos y son responsabilidad del emisor.


 C. CANDELARIO PINÓN DOMÍNGUEZ
 SÍNDICO MUNICIPAL Y ENCARGADO DEL DESPACHO DE

 C. RODRIGO ZAVALA QUEZADA
 COMISARIO DEL ORGANISMO


 C. SAMUEL ACOSTA RAMÍREZ
 DIRECTOR DEL OOAPAS HUIRAMBA

 L.C.P. NOEL ANDRÉS MALDONADO VICTORIA
 LIC. CONTADURIA PÚBLICA



2021 - 2024
 HUIRAMBA MICH
Trabajo Constante