



MUNICIPIO DE HUIRAMBA
 Estado de Actividades
 Del 1 de Enero al 30 de Septiembre de 2023
 (Cifras en Pesos)

Concepto	2023	2022
INGRESOS Y OTROS BENEFICIOS		
Ingresos de Gestión	1,910,087	2,869,844
Impuestos	582,386	809,452
Cuotas y Aportaciones de Seguridad Social	0	0
Contribuciones de Mejoras	0	393,345
Derechos	810,078	1,472,251
Productos	6,700	53,971
Aprovechamientos	510,923	140,827
Ingresos por Venta de Bienes y Prestación de Servicios	0	0
Participaciones, Aportaciones, Convenios, Incentivos Derivados de la Colaboración Fiscal, Fondos Distintos de Aportaciones, Transferencias, Asignaciones, Subsidios y Subvenciones, y Pensiones y Jubilaciones	36,764,618	45,247,301
Participaciones, Aportaciones, Convenios, Incentivos Derivados de la Colaboración Fiscal y Fondos Distintos de Aportaciones	36,764,618	45,247,301
Transferencias, Asignaciones, Subsidios y Subvenciones, y Pensiones y Jubilaciones	0	0
Otros Ingresos y Beneficios	0	0
Ingresos Financieros	0	0
Incremento por Variación de Inventarios	0	0
Disminución del Exceso de Estimaciones por Pérdida o Deterioro u Obsolescencia	0	0
Disminución del Exceso de Provisiones	0	0
Otros Ingresos y Beneficios Varios	0	0
Total de Ingresos y Otros Beneficios	38,674,704	48,117,145
GASTOS Y OTRAS PÉRDIDAS		
Gastos de Funcionamiento	19,007,436	26,211,471
Servicios Personales	12,232,817	16,523,734
Materiales y Suministros	1,745,160	2,780,475
Servicios Generales	5,029,459	6,907,262
Transferencias, Asignaciones, Subsidios y Otras Ayudas	3,068,671	2,948,254
Transferencias Internas y Asignaciones al Sector Público	0	0
Transferencias al Resto del Sector Público	0	0
Subsidios y Subvenciones	340,918	36,129
Ayudas Sociales	2,727,754	2,912,125
Pensiones y Jubilaciones	0	0
Transferencias a Fidelcomisos, Mandatos y Contratos Análogos	0	0
Transferencias a la Seguridad Social	0	0
Donativos	0	0
Transferencias al Exterior	0	0
Participaciones y Aportaciones	0	540,000
Participaciones	0	540,000
Aportaciones	0	0
Convenios	0	0
Intereses, Comisiones y Otros Gastos de la Deuda Pública	0	0
Intereses de la Deuda Pública	0	0
Comisiones de la Deuda Pública	0	0
Gastos de la Deuda Pública	0	0
Costo por Coberturas	0	0
Apoyos Financieros	0	0
Otros Gastos y Pérdidas Extraordinarias	0	480
Estimaciones, Depreciaciones, Deterioros, Obsolescencia y Amortizaciones	0	0
Provisiones	0	0
Disminución de Inventarios	0	0
Otros Gastos	0	480
Inversión Pública	0	16,406,621
Inversión Pública no Capitalizable	0	16,406,621
Total de Gastos y Otras Pérdidas	22,076,107	46,106,827
Resultados del Ejercicio (Ahorro/Desahorro)	16,598,597	2,010,319



Bajo protesta de decir verdad declaramos que los Estados Financieros y sus notas, son razonablemente correctos y son responsabilidad del emisor.


 LIC. MARIA ROCIO DOMÍNGUEZ NAMBO
 PRESIDENTA MUNICIPAL


 HIST. DOMINGO FUERTE BARRERA
 TESORERO MUNICIPAL


 H. AYUNTAMIENTO CONSTITUCIONAL
TESORERÍA
 2021 - 2024
 HUIRAMBA, MICH.
Trabajo Constante


 H. AYUNTAMIENTO CONSTITUCIONAL
SINDICATURA
 2021 - 2024
 HUIRAMBA, MICH.
Trabajo Constante


 C. CANDELARIO PINÓN DOMÍNGUEZ
 SINDICO MUNICIPAL

 C.P. EDDER ELEONAI HERNÁNDEZ ARREOLA
 CONTRALOR MUNICIPAL


 H. AYUNTAMIENTO CONSTITUCIONAL
CONTRALORÍA
 2021 - 2024
 HUIRAMBA, MICH.
Trabajo Constante